

ДАННЫЕ ДИЛЕРА		ДАННЫЕ О СТАТУСЕ	
Дилер:		Заказ:	Предложение:
Почтовый индекс / город:	Заводской номер:		
Заказчик:		ДАННЫЕ О ПОСТАВКЕ	
Электронная почта:		Фамилия:	
Примечания:		Адрес:	
Информация компании	Промо-код:	Почтовый индекс:	Город:
Дата отправки:	Номер заказа:	Телефон:	Факс:
Пожалуйста, отправьте заполненный бланк в адрес компании Titan Deutschland GmbH: titan@ortho-titan.com			

ТИП РАМЫ

Модель **2GX**, полный набор регулировок. Предельный вес 115 кг

G2FS1	<input type="checkbox"/> Вариант Swing Away, с поворотными-отводными и съёмными опорами для ног	3850 EBPO
G2FS3	<input type="checkbox"/> Полувысокая рама (поставляется с высотой сиденья спереди 34-51 см (13,5"-20"). Не поставляется с регулируемой по глубине спинкой/рамой. Регулируемая спинка/рама, глубина сиденья 30 см или 33 см (12" или 13") или рама для большой нагрузки)	БЕСПЛАТНАЯ ОПЦИЯ
G2FS2	<input type="checkbox"/> Вариант Fix, фиксированные опоры для ног	3 850 EBPO
G2HDR1	<input type="checkbox"/> Вариант Heavy Duty Edition (для тяжелого режима эксплуатации (макс. ограничение по весу 160 кг, вкл. поперечную перекладину спинки и регулируемую обивку спинки на липучках «Tension» («Напряжение»)) Поставляется с шириной сиденья 46–56 см (18"–22") и глубиной сиденья 16"–20")	550 EBPO
G2RFR1	<input type="checkbox"/> Вариант с усиленной рамой (усиленная рама применяется при установке дополнительных или вспомогательных приводов) (Без доплаты при ширине сиденья 51 см А 51 см Глубина сиденья В)	300 EBPO

ПОВЕРХНОСТЬ РАМЫ

Варианты «Natural»

G2FF26	<input type="checkbox"/> Сатинированная отделка	СТАНД.
G2SCBT1	<input type="checkbox"/> Чистящие салфетки для сатинированной поверхности	18 EBPO
G2FF2	<input type="checkbox"/> Полированная рама	603 EBPO
G2FF3	<input type="checkbox"/> Вариант «Tattooed Titanium» (титан с татуажем) (татуаж на передней раме; только с сатинированной поверхностью)	273 EBPO

G2FF31 «Король рока»



G2FF32 «Алоха»



G2FF33 «Снежный барс»



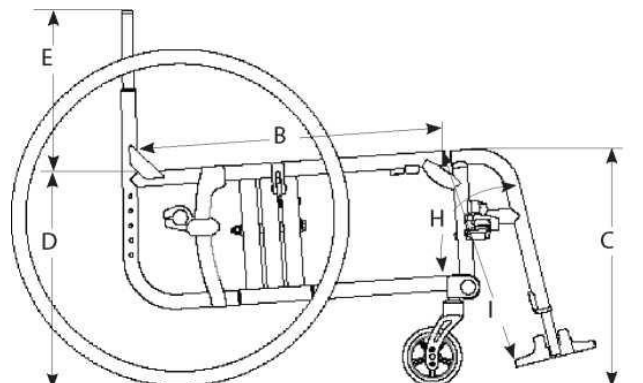
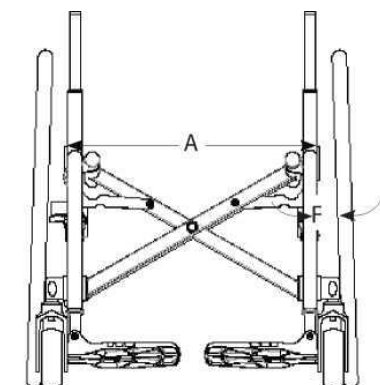
G2FF34 «Под дерево»



Высокогляцевое покрытие	G2FF8 <input type="checkbox"/> Супер влажный черный	G2FF10 <input type="checkbox"/> TiLite Красный	G2FF29 <input type="checkbox"/> Неоновый розовый	G2FF28 <input type="checkbox"/> Неоновый зеленый
Покрытие Металлик	G2FF14 <input type="checkbox"/> Синий океан, металлик	G2FF15 <input type="checkbox"/> Танжер, металлик	G2FF16 <input type="checkbox"/> Сальса, красный металлик	G2FF30 <input type="checkbox"/> Кислотный зеленый, металлик
Покрытие с жемчужным блеском	G2FF17 <input type="checkbox"/> Синяя полночь, жемчужный	G2FF18 <input type="checkbox"/> Белый жемчуг		
Матовое покрытие	G2FF19 <input type="checkbox"/> Черная лава	G2FF20 <input type="checkbox"/> Темно-синий лед	G2FF27 <input type="checkbox"/> Серый титановый	
Покрытие Sandy	G2FF22 <input type="checkbox"/> Рубиновый красный	G2FF23 <input type="checkbox"/> Лазурный	G2FF25 <input type="checkbox"/> Сливовый оттенок, электрик	СТАНД.

РАЗМЕРЫ РАМЫ

ШИРИНА СИДЕНЬЯ А Расстояние от наружной поверхности одной трубки сиденья до наружной поверхности другой трубки сиденья, замер производится сзади, около спинки.



- G2SW1 30 см (12") 33 см (13") 35,5 см (14") 38 см (15") 40,5 см (16") 43 см (17")
 46 см (18") 48 см (19") СТАНД.
 G2SW3 51 см (20") 46 см (21") 56 см (22")
 (При ширине сиденья А 46 см (21") и 56 см (22") поставляется только рама для большой нагрузки) 417 ЕВРО

ГЛУБИНА СИДЕНЬЯ В

Расстояние 1,3 см от переднего края трубки спинки до передней кромки обивки сиденья. (При глубине сиденья В 30–35,5 см (12"–14") не предусмотрена поставка с задними колесами 25" и 26".)

- G2SD1 30 см (12") 33 см (13") 35,5 см (14") 38 см (15") 40,5 см (16") 43 см (17")
 46 см (18") 48 см (19") СТАНД.
 G2SD2 51 см (20") 440 ЕВРО
 G2SD3 Специальный размер глубины рамы: _____ см. Глубина рамы должна превышать глубину сиденья с шагом 1" БЕСПЛАТНАЯ ОПЦИЯ

ВЫСОТА СИДЕНЬЯ СПЕРЕДИ С

Расстояние от поверхности пола до верхней части трубки сиденья, замер у передней кромки обивки сиденья. Регулируется с шагом 1,3 см (1/2"). Высота сиденья спереди С 34,3–38,0 см (13,5"–14") возможна только с рамой Nemi; высота сиденья спереди С 52,0–55,9 см не пост. с рамой Nemi.

Управляющее колесо, размер	Варианты высоты сиденья сзади D	ВЫСОТА СИДЕНЬЯ СПЕРЕДИ С, полувысок. вариант	G2FSH1
Управляющее колесо 3"	11,4–47 см (4,5"–18,5")	34–44,5 см (13,5"–17,5")	<input type="checkbox"/> 34 см (13,5") <input type="checkbox"/> 35,5 см (14") <input type="checkbox"/> 37 см (14,5") <input type="checkbox"/> 38 см (15") <input type="checkbox"/> 39 см (15,5") <input type="checkbox"/> 40,5 см (16") <input type="checkbox"/> 42 см (16,5") <input type="checkbox"/> 43 см (17") <input type="checkbox"/> 44,5 см (17,5") <input type="checkbox"/> 46 см (18") <input type="checkbox"/> 47 см (18,5") <input type="checkbox"/> 48 см (19") <input type="checkbox"/> 49,5 см (19,5") <input type="checkbox"/> 51 см (20") <input type="checkbox"/> 52 см (20,5") <input type="checkbox"/> 53 см
Управляющее колесо 3" с вилкой Glide™	40,6–44,5 см (16,0"–17,5")	38–43 см (15,0"–17,0")	
Управляющее колесо 4"	39–48 см (15,5"–19,0")	37–46 см (14,5"–18")	
Управляющее колесо 4"	42–46 см (16,5"–18,0")	39–43 см (15,5"–17")	
Управляющее колесо 5"	42–49,5 см (16,5"–19,5")	40,5–47 см (16,0"–18,52")	
Управляющее колесо 5"	44,5–47 см (17,5"–18,5")	42–46 см (16,5"–18,0")	
Управляющее колесо 6"	44,5–51 см (17,5"–20,0")	42–48 см (16,5"–19,0")	
Управляющее колесо 6" с вилкой Glide™	47–48 см (18,5"–19,0")	44,5–46 см (17,5"–18")	
Управляющее колесо 8"	49,5–53 см (19,5"–21,0")	47–51 см (18,5"–20,0")	

ВЫСОТА СИДЕНЬЯ СЗАДИ D

Расстояние от поверхности пола до верхней части трубки сиденья, замер сзади, у трубки рамы. Регулируется с шагом 1,3 см (1/2").

ВЫСОТА СИДЕНЬЯ СЗАДИ

РАЗМЕР КОЛЕСА	ВЫСОТА СИДЕНЬЯ СЗАДИ D	GXRSH1
22"	33–46 см (13"–18")	<input type="checkbox"/> 33 см (13") <input type="checkbox"/> 34 см (13,5") <input type="checkbox"/> 35,5 см (14") <input type="checkbox"/> 37 см (14,5") <input type="checkbox"/> 38 см (15") <input type="checkbox"/> 39 см (15,5")
24"	35,5–48 см (14"–19")	<input type="checkbox"/> 40,5 см (16") <input type="checkbox"/> 42 см (16,5") <input type="checkbox"/> 43 см (17") <input type="checkbox"/> 44,5 см (17,5") <input type="checkbox"/> 46 см (18") <input type="checkbox"/> 47 см (18,5")
25"	35,5–48 см (14"–19")	<input type="checkbox"/> 48 см (19") <input type="checkbox"/> 49,5 см (19,5") <input type="checkbox"/> 51 см (20") СТАНД.
26"	38–51 см (15"–20")	

ТИП РАМЫ СПИНКИ / РУКОЯТКИ ДЛЯ ТОЛКАНИЯ / ВЫСОТА СПИНКИ E

Измерение на задней стороне рамы, от верхней кромки штанги спинки до верхнего края трубки сиденья.

ТИП РАМЫ СПИНКИ

- G2SB13 Фиксированный угол спинки, регулируемая высота спинки СТАНД.
 G2LB1 Складная перекладина спинки 340 ЕВРО
 G2SB14 Фиксир. угол спинки, регулируемая высота спинки, с изгибом 8° при лордозе (не пост. с вариантом Heavy Duty для тяжелого режима эксл.) 245 ЕВРО
 G2SB18 Складная спинка, угол и высота регулируются (пост. с вариантом Heavy Duty для тяжелого режима эксл.) 200 ЕВРО
G2SB16 Регулируемая по глубине спинка/рама (не пост. с рамой Nemi, не пост. с вариантом Heavy Duty для тяжелого режима эксл.; не пост. с глубиной сиденья В 48,3 см (19") и 51 см (20"); не пост. с откидывающейся опорой для рук в виде скобы; при глубине сиденья В от 30,5 см (12") до 43 см (17") возможна регулировка 7,6 см (3"); при глубине сиденья В 45,7 см (18") возможна регулировка 5 см (2")) БЕСПЛАТНАЯ ОПЦИЯ
G2SRE1 Удлиненные направляющие сиденья для регулировки по глубине спинки/рамы (для удлинения обивки сиденья) 2,5 см (1") 5 см (2") 7,6 см (3") 100 ЕВРО

РУКОЯТКИ ДЛЯ ТОЛКАНИЯ

- G2SB6 Встроенные рукоятки для толкания БЕСПЛАТНАЯ ОПЦИЯ
 G2SB7 Встроенные, откидные рукоятки для толкания (только с обивкой спинки на липучках «Tension». Не с вариантом Heavy Duty для тяжелого режима эксл.) 120 ЕВРО
 G2SB9 Съёмные, регулируемые по высоте рукоятки для толкания (только с обивкой спинки на липучках «Tension». Не пост. со складной спинкой с регулировкой угла и высоты, с поворотно-отводной опорой для рук в виде скобы, с вариантом Heavy Duty для тяжелого режима эксл.) 273 ЕВРО

G2SB13/G2SB14 РЕГУЛИРУЕМАЯ ПО ВЫСОТЕ СПИНКА С ФИКС. УГЛОМ E

(Спинка с фикс. высотой 11"–15" не пост. с рамой для большой нагрузки, опорой для рук с трубным профилем 12"–15", завинчивающимися. рег. по высоте рукоятками для толкания или с откидной штангой стабилизатора.)

РАЗМЕРЫ РАМЫ

Рукоятки для толкания (выбранные выше)	Средняя установка	Высокая установка	Регулировка: (с шагом 1,3 см (1/2"))
Не имеется	<input type="checkbox"/> 28–38 см (11"–15")	<input type="checkbox"/> 40,5–51 см (16"–20")	Отрегулировано на:
Встроенные	<input type="checkbox"/> 28–38 см (11"–15")	<input type="checkbox"/> 40,5–51 см (16"–20")	Отрегулировано на:
Встроенные, откидные	<input type="checkbox"/> 28–38 см (11"–15")	<input type="checkbox"/> 40,5–51 см (16"–20")	Отрегулировано на:
Завинчивающиеся, рег. по высоте		<input type="checkbox"/> 40,5–51 см (16"–20")	Отрегулировано на:

2 GX Бланк заказа

РАЗМЕРЫ РАМЫ

G2SB18 СКЛАДНАЯ СПИНКА Е С РЕГУЛИРОВКОЙ УГЛА И ВЫСОТЫ (не пост. с вариантом Heavy Duty для тяжелого режима экспл.)

Рукоятки для толкания (выбранные выше)	Низкая установка	Средняя установка	Высокая установка	Регулировка: (с шагом 1,3 см (1/2"))
Нет / Закреплено на резьбе	<input type="checkbox"/> 28–33 см (11"–13")	<input type="checkbox"/> 34–42 см (13,5"–16,5")	<input type="checkbox"/> 42–49,5 см (16,5"–19,5")	Отрегулировано на:
Встроенные	<input type="checkbox"/> 32–37 см (12,5"–14,5")	<input type="checkbox"/> 34–42 см (13,5"–16,5")	<input type="checkbox"/> 43–51 см (17"–20")	Отрегулировано на:
Встроенные, откидные	<input type="checkbox"/> 38–43 см (15"–17")	<input type="checkbox"/> 40,5–48 см (16"–19")	<input type="checkbox"/> 47–52 см (18,5"–20,5")	Отрегулировано на:

РАЗВАЛ КОЛЕС F

G2CBR8 0° 2° 4° 6°

G2CBR10 Доп. адаптеры развала колес (пара) 0° 2° 4° 6° 100 EBPO

ПРОСТРАНСТВО ДЛЯ СТОП Г/УГОЛ РАМЫ Н Если не выбрано сиденье с сужением, пространство для стоп на 5 см (2") меньше ширины сиденья А. При сужении сиденья на 5 см пространство для стоп на 10 см (4") меньше ширины сиденья А. Угол рамы Н представляет собой угол между трубкой опоры для ног и нижней горизонтальной трубкой рамы (чертеж на стр. 1).

2GX Рама Swing Away с поворотнo-отводными и съёмными опорами для ног

G2FA3 70° 80° 85° Угол рамы без сужения СТАНД.

G2FA4 80° Угол рамы с сужением 5 см (2") (не пост. с опорами для ног с рег. углом и с высоко монтируемыми опорами для стоп) 150 EBPO

G2FA5 Откидывающиеся вверх опоры для ног Слева ИЛИ Справа (при наличии только одной опоры для ног с рег. углом выберите также угол противоположной опоры для ног из списка, указанного выше) 150 EBPO

G2FA7 Пара 295 EBPO

G2FA0 Без опор для ног 150 EBPO

2GX Фиксированная рама

G2FA6 70° 80° 85° Угол рамы без сужения СТАНД.

ДЛИНА ГОЛЕНИ И ОПОРЫ ДЛЯ СТОП

Расстояние от перед. кромки обивки сиденья до задней части пластины для стоп. Расстояние должно быть меньше высоты сиденья спереди С как минимум на 5 см.

Если угол рамы Н составляет 70°, 80° ИЛИ 85° С СУЖЕНИЕМ 5 СМ (2"), выберите из имеющегося списка длину голени I и опоры для стоп:

Стандартные опоры для стоп

35,5 см (14") 37 см (14,5") 38 см (15") 39 см (15,5") 40,5 см (16") 42 см (16,5") 43 см (17")

44,5 см (17,5") 46 см (18") 47 см (18,5") 48 см (19") 49,5 см (19,5") 51 см (20")

G2FTR5 Пластины для стоп из 2 деталей, складные СТАНД.

G2FTR6 Пластина для стоп из 1 детали, складная Слева ИЛИ Справа (не пост. с фиксатором для пятки) 150 EBPO

G2FTR7 Пластина для стоп из 1 детали, складывается посередине (только для 2GX с фикс. рамой; не пост. с фиксатором для пятки) 150 EBPO

G2FTR8 Пластина для стоп из 1 детали, складывается посередине, с регулировкой угла (только для 2GX с фикс. рамой) (не пост. с фиксатором для пятки; только при длине голени от 38,0 см до 51,0 см) 295 EBPO

G2FTR9 Пластина для стоп из 2 деталей, складная, регулируется по глубине 95 EBPO

G2FTR10 Пластины для стоп из 2 деталей, складные, регулируются по глубине (только при длине голени от 38,0 см до 51,0 см) 235 EBPO

G2FTR11 Пластины для стоп из 2 деталей, с регулировкой угла (только при длине голени от 38,0 см до 51,0 см I) 195 EBPO

Высоко монтируемые опоры для стоп (не пост. с вилками, рассчитанными на перевозку багажа, с углом рамы 80°, с сужением или стойкой рамой)

17,8 см (7") 19 см (7,5") 20,3 см (8") 21,6 см (8,5") 22,9 см (9") 24,1 см (9,5") 25,4 см (10")

26,7 см (10,5") 28 см (11") 29,2 см (11,5") 30,5 см (12") 31,8 см (12,5") 33 см (13") 34,3 см (13,5")

35,6 см (14") 36,8 см (14,5")

G2FTR12 Пластины для стоп из 2 деталей, складные, высоко монтируемые 185 EBPO

G2FTR13 Пластина для стоп из 2 деталей, складная, регулируется по глубине 185 EBPO

G2FTR15 Пластина для стоп из 2 деталей, с регулировкой угла, складная 285 EBPO

G2FTR16 Пластины для стоп из 2 деталей, складные, с регулировкой угла и глубины 325 EBPO

Опора для ног с регулировкой угла

35,6 см (14") 38 см (15") 40,5 см (16") 43 см (17") 45,7 см (18") 48,3 см (19") 51 см (20") 53,3 см (21")

G2FTR17 Пластина для стоп из 2 деталей, складная, регулируется по глубине СТАНД.

Если угол рамы Н составляет 90°, выберите расстояние от сиденья до опоры для стоп I и модель опоры для стоп:

18 см (7") 20 см (8") 23 см (9") 25,5 см (10") 28 см (11") 30,5 см (12") 33 см (13")

G2FTR5 Откидывающаяся вверх опора для стоп СТАНД.

G2FTR9 Регулируемая по глубине, откидывающаяся вверх опора для стоп 95 EBPO

G2FTR10 Опора для стоп с регулировкой глубины и угла, откид. вверх 235 EBPO

G2HLP1 Петли для каблучков (не пост. с шириной сиденья А 33 см (13") или меньшей, а также с цельными опорами для стоп) 40 EBPO

ОПЦИИ ДЛЯ ИНДИВИДУАЛЬНЫХ КОНФИГУРАЦИЙ

УПРАВЛЯЮЩИЕ КОЛЕСА

(Диапазоны значений высоты сиденья спереди вы найдете в таблице, где указаны ограничения для ВЫСОТЫ СИДЕНЬЯ СПЕРЕДИ С, стр. 2)

G2FW1 Микро-ролик 3" × 0,75" (не пост. с вилкой «Slipstream») СТАНД.

G2FW2 Микро-ролик с подсветкой 3" × 0,75" (не пост. с вилкой «Slipstream») 65 EBPO

G2FW24 Алюминиевое колесо 3" × 1,5" «LiteSpeed Billet» с покрышкой «Soft Roll» Втулка серебристая ИЛИ Втулка черная 144 EBPO

G2FW14 Пластиковое колесо 4" × 0,75" с покрышкой «Poly» (не пост. с вилкой «Slipstream») 65 EBPO

G2FW3 Микро-ролик с подсветкой 4" × 0,75" (не пост. с вилкой «Slipstream») 65 EBPO

G2FW25 Алюминиевое колесо 4" × 0,75" «LiteSpeed Billet» с покрышкой «Poly» Втулка серебристая ИЛИ Втулка черная 116 EBPO

G2FW26 Пластиковое колесо 4" × 1,5" «LiteSpeed» с покрышкой «Soft Roll» 74 EBPO

G2FW27 Алюминиевое колесо 4" × 1,5" «LiteSpeed Billet» с покрышкой «Soft Roll» Втулка серебристая ИЛИ Втулка черная 153 EBPO

2 GX Бланк заказа

ОПЦИИ ДЛЯ ИНДИВИДУАЛЬНЫХ КОНФИГУРАЦИЙ

G2FW6	<input type="checkbox"/> Пластиковое колесо 5" × 1" с покрышкой «Poly» (не пост. с углом рамы L 90°, с вилкой «Slipstream»)	БЕСПЛАТНАЯ ОПЦИЯ
G2FW28	<input type="checkbox"/> Пластиковое колесо 5" × 1,5" «LiteSpeed» с покрышкой «Soft Roll» (не пост. с углом 90°)	74 ЕВРО
G2FW29	<input type="checkbox"/> Аллюминиевое колесо 5" × 0,75" «LiteSpeed Billet» с покрышкой «Poly» <input type="checkbox"/> Втулка серебристая ИЛИ <input type="checkbox"/> Втулка черная (не поставляется с углом рамы H 90°)	134 ЕВРО
G2FW30	<input type="checkbox"/> Аллюминиевое колесо 5" × 1,5" «LiteSpeed Billet» с покрышкой «Soft Roll» <input type="checkbox"/> Втулка серебристая ИЛИ <input type="checkbox"/> Втулка черная (не поставляется с углом рамы H 90°)	171 ЕВРО
G2FW9	<input type="checkbox"/> Пластиковое колесо 6" × 1" с покрышкой «Poly» (не пост. с углом рамы L 85° или 90°, с вилкой «Slipstream»)	БЕСПЛАТНАЯ ОПЦИЯ
G2FW34	<input type="checkbox"/> Аллюминиевое колесо 6" × 1" «LiteSpeed Billet» с покрышкой «Poly» <input type="checkbox"/> Втулка серебристая ИЛИ <input type="checkbox"/> Втулка черная (не пост. с углом рамы H 85° или 90, или с односторонней вилкой «Slipstream»)	153 ЕВРО
G2FW31	<input type="checkbox"/> Аллюминиевое колесо 6" × 1,25" «LiteSpeed Billet» с покрышкой «Poly» <input type="checkbox"/> Втулка серебристая ИЛИ <input type="checkbox"/> Втулка черная (не пост. с углом рамы H 85° или 90, или с односторонней вилкой «Slipstream»)	153 ЕВРО
G2FW32	<input type="checkbox"/> Пластиковое колесо 6" × 1,5" «LiteSpeed» с покрышкой «Soft Roll» (не пост. с углом рамы 85° или 90°, или с односторонней вилкой «Slipstream»)	79 ЕВРО
G2FW33	<input type="checkbox"/> Аллюминиевое колесо 6" × 1,5" «LiteSpeed Billet» с покрышкой «Soft Roll» <input type="checkbox"/> Втулка серебристая ИЛИ <input type="checkbox"/> Втулка черная (не пост. с углом рамы 85° или 90, или с односторонней вилкой «Slipstream»)	181 ЕВРО
G2FW16	<input type="checkbox"/> Пластиковое колесо 8" × 1" с покрышкой «Poly» (не пост. с комплектом Heavy Duty для тяж. режима экспл., только для угла рамы H 70°) ...	БЕСПЛАТНАЯ ОПЦИЯ
G2FW17	<input type="checkbox"/> Пластиковое колесо 8" × 1,25" с пневматической шиной (не пост. с комплектом Heavy Duty для тяж. режима экспл., только для угла рамы H 70°)	79 ЕВРО
G2GL1	<input type="checkbox"/> Пружинная вилка управляющего колеса Out-Front Glide' (только черного цвета, анодированная; не пост. с управл. колесами 8°)	394 ЕВРО
	Вес пациента: <input type="checkbox"/> 56,5 кг <input type="checkbox"/> 56,5–81,5 кг <input type="checkbox"/> 81,5–120 кг	
G2GL2	<input type="checkbox"/> Односторонняя пружинная вилка управляющего колеса Out-Front Glide' (только черного цвета, анодированная; не пост. с управл. колесами	
	Вес пациента: <input type="checkbox"/> 56,5 кг <input type="checkbox"/> 56,5–81,5 кг <input type="checkbox"/> 81,5–120 кг	505 ЕВРО
G2CPL1	<input type="checkbox"/> Съёмные оси для вилок управляющих колес (не пост. с рамой Heavy Duty или Glide, с пружинной вилкой управл. колеса)	273 ЕВРО

ЗАДНИЕ КОЛЕСА (соблюдайте данные, указанные в таблице значений для высоты сиденья)

G2RW14 TiLite SHADOWTM (не пост. со съёмными осями из титана или вариантом Heavy Duty для тяж. режима экспл.)		
<input type="checkbox"/> 22" (501)		
<input type="checkbox"/> 24" (540)		
<input type="checkbox"/> 25" (559) (требуется глубина сиденья В не менее 38 см (15"))		
<input type="checkbox"/> 26" (590) (требуется глубина сиденья В не менее 38 см (15"))		СТАНД.
G2RW13 Колеса «Goiz TWIN-STAR Exchange» (не пост. с рамой для большой нагрузки)		
<input type="checkbox"/> 24" (540)		
<input type="checkbox"/> 25" (559) (мин. глубина сиденья В 38 см)		
<input type="checkbox"/> 26" (590) (мин. глубина сиденья В 38 см)		922 ЕВРО
G2RW7 Колеса «Spinergy SPOX» <input type="checkbox"/> Черные <input type="checkbox"/> Красные <input type="checkbox"/> Желтые <input type="checkbox"/> Синие <input type="checkbox"/> Белые		
<input type="checkbox"/> 22" (501) – Станд. втулка		
<input type="checkbox"/> 24" (540) – Станд. втулка		
<input type="checkbox"/> 25" (559) – Станд. втулка (мин. глубина сиденья В 38 см)		
<input type="checkbox"/> 26" (590) – Спорт. втулка (мин. глубина сиденья В 38 см)		690 ЕВРО
G2RW8 Колеса «Spinergy LX» (не пост. с рамой для большой нагрузки)		
<input type="checkbox"/> Черные <input type="checkbox"/> Красные <input type="checkbox"/> Желтые <input type="checkbox"/> Синие <input type="checkbox"/> Белые <input type="checkbox"/> Хаки <input type="checkbox"/> Ярко-оранжевые <input type="checkbox"/> Розовый фламинго		
<input type="checkbox"/> 22" (501) – Станд. втулка		
<input type="checkbox"/> 24" (540) – Станд. втулка		
<input type="checkbox"/> 25" (559) – Станд. втулка (мин. глубина сиденья В 38 см)		
<input type="checkbox"/> 26" (590) – Спорт. втулка (мин. глубина сиденья В 38 см)		990 ЕВРО
G2RW15 Колеса «Topolino CarbonCore» (не пост. со съёмными осями из титана или вариантом Heavy Duty для тяж. режима экспл.)		
<input type="checkbox"/> 24" (540)		
<input type="checkbox"/> 25" (559) (мин. глубина сиденья В 38 см)		990 ЕВРО
G2RW11 Пластиковое колесо «Skyway Mags»		
<input type="checkbox"/> 22" (501)		
<input type="checkbox"/> 24" (540)		80 ЕВРО

ОСИ

G2AXL1	<input type="checkbox"/> Съёмные оси из нержавеющей стали	СТАНД.
G2AXL2	<input type="checkbox"/> Съёмные оси из титана (пост. только с колесами «Spinergy SPOX» 24" и 25")	209 ЕВРО
G2AXL3	<input type="checkbox"/> Съёмные оси с тетраклипами (не пост. с задними колесами «Mag», «Spinergy SPOX» 26" (590) и LX)	125 ЕВРО

АДАПТЕР ПРИ АМПУТИРОВАННЫХ КОНЕЧНОСТЯХ

G2AXL4	<input type="checkbox"/> Удлиненная осевая пластина (не пост. с опорой для рук в виде скобы; макс. высота сиденья сзади D 47,0 см)	175 ЕВРО
--------	---	----------

ЗАДНИЕ КОЛЕСА С ПНЕВМ. ШИНАМИ

G2RTR1	<input type="checkbox"/> Профильные шины «Standard» (не пост. с задними колесами 25" (559))	СТАНД.
G2RTR2	<input type="checkbox"/> Вставка для защиты от проколов	74 ЕВРО
G2RTR3	<input type="checkbox"/> Профильные шины «Primo» 25" (559) (стандарт для задних колес 25" (559))	СТАНД.
G2RTR4	<input type="checkbox"/> Шины высокого давления Primo (не пост. с задними колесами «Mag»)	БЕСПЛАТНАЯ ОПЦИЯ
G2RTR5	<input type="checkbox"/> Шины высокого давления (110 psi) Kenda' 24" (540), 25" (559) и 26" (590) <input type="checkbox"/> Серый <input type="checkbox"/> Красный <input type="checkbox"/> Синий	82 ЕВРО
G2RTR6	<input type="checkbox"/> Серые шины «Knobby» 24" (540) (только с задними колесами «Shadow»)	82 ЕВРО
G2RTR7	<input type="checkbox"/> Черные шины «Knobby» 26" (590) (пост. только с задними колесами «Shadow», «Spinergy SPOX» и «Spinergy LX»)	82 ЕВРО
G2RTR8	<input type="checkbox"/> Шины Schwalbe' «Marathon Plus Evolution» 24" (540), 25" (559) и 26" (590)	82 ЕВРО
G2RTR9	<input type="checkbox"/> Шины Schwalbe' «SpeedRun» 24" (540) и 25" (559)	55 ЕВРО

ОПЦИИ ДЛЯ ИНДИВИДУАЛЬНЫХ КОНФИГУРАЦИЙ

МАССИВНЫЕ РЕЗИНОВЫЕ ШИНЫ

G2RTR11	<input type="checkbox"/> Шины «Pyramid» 22" (501)	65 ЕВРО
G2RTR18	<input type="checkbox"/> Шины «Herringbone» 24" (540) и 25" (559) (протектор «в елочку»)	95 ЕВРО


G2RTR15 Профильные шины 24" (540) и 25" (559) 80 EBPO

ОБРУЧИ

Обручи OUT-FRONT® 

G2RIM1	<input type="checkbox"/> Алюминий – серебристый, анодированный.....	СТАНД.
G2RIM21	<input type="checkbox"/> Алюминий – черный анодированный	50 EBPO
Обручи из титана (не пост. с задними колесами «Mag» 22" (501) и с шинами «Knobby» 24" (540))		
G2RIM12	<input type="checkbox"/> Сатинированная отделка	250 EBPO
The Natural-Fit® (оригинальный, крупный профиль) (не пост. с задними колесами «Mag» 22" (501))		
G2RIM14	<input type="checkbox"/> Вариант захвата Стандарт (не предусмотрена установка на малом расстоянии)	280 EBPO
G2RIM15	<input type="checkbox"/> Вариант захвата Супер (не предусмотрена установка на малом расстоянии)	310 EBPO
G2RIM16	<input type="checkbox"/> Вариант без захвата.....	260 EBPO
The Natural-Fit® LT (сверхлегкий, малый профиль) (не пост. с задними колесами «Mag» 22" (501))		
G2RIM17	<input type="checkbox"/> Вариант захвата Стандарт (не предусмотрена установка на малом расстоянии)	295 EBPO
G2RIM18	<input type="checkbox"/> Вариант захвата Супер (не предусмотрена установка на малом расстоянии)	330 EBPO
G2RIM19	<input type="checkbox"/> Вариант без захвата	280 EBPO
G2RIM10	<input type="checkbox"/> «The Surge» (Овальный обруч «All-In-One» с резиновым кольцом Gription™, крупный профиль) (не пост. с задними колесами «Mag» 22" (501))	280 EBPO
G2RIM11	<input type="checkbox"/> «The Surge LT» (Овальный обруч «All-In-One» с резиновым кольцом Gription™, малый профиль) (не пост. с задними колесами «Mag», 22" (501)).....	310 EBPO
G2RIM20	<input type="checkbox"/> Захват Q (эксклюзивная накладка против скольжения с высоким коэффициентом трения) (не пост. с задними колесами «Mag») ...	295 EBPO
Дополнительные обручи		
G2RIM9	<input type="checkbox"/> «Spinergy FlexRim» (Устанавливается только на задние колеса Spinergy LX 24" (540) и 25" (559). Следует учесть, что в этом случае срок поставки увеличивается на 2–3 недели)	400 EBPO
G2RIM5	<input type="checkbox"/> Пластиковое покрытие, черное.....	95 EBPO
G2RIM6	<input type="checkbox"/> «Projections» – 8 вертикальных выступов (не пост. с задними колесами 22" (501), 26" (590) и «Mag»)..... Установка обруча	270 EBPO
G2RIM7	<input type="checkbox"/> Установка на большом расстоянии	СТАНД.
G2RIM8	<input type="checkbox"/> Установка на малом расстоянии (не пост. с задними колесами «Mag» и с обручами Natural-Fit® с захватом)	20 EBPO

ТОРМОЗА МАРКИ OUTFRONT

Блокирующий тормоз OUT-FRONT® 

G2WLK7	<input type="checkbox"/> Композитный нажимной тормоз Comract (пост. только для задних колес с расстоянием J 2–3,8 см)	БЕСПЛАТНАЯ ОПЦИЯ
G2WLK8	<input type="checkbox"/> Композитный тормоз натяжного действия Comract (пост. только для задних колес с расстоянием J 2–3,8 см)	БЕСПЛАТНАЯ ОПЦИЯ
G2WLK10	<input type="checkbox"/> Удлинитель тормозного рычага для композитного тормоза Comract.....	50 EBPO
G2WLK9	<input type="checkbox"/> Композитный тормоз ножничного типа	90 EBPO
Доп. блокирующие тормоза		
G2WLK3	Тормоз «Uni-Lock»	Отрегулировано на: <input type="checkbox"/> Нажатие ИЛИ <input type="checkbox"/> Натяжение.....
G2WLK4	<input type="checkbox"/> Удлинитель тормозного рычага для тормоза «Uni-Lock»	50 EBPO

ОБИВКА СПИНКИ

G2BUP1	<input type="checkbox"/> Нейлон с набивкой (только черного цвета) (не пост. для варианта Heavy Duty, с откидными рукоятками для толкания и цветными вставками из алькантары)	СТАНД.
G2BUP3	<input type="checkbox"/> Нейлон с набивкой (натяжение регулируется с помощью лент на липучках).....	88 EBPO
G2BUP5	<input type="checkbox"/> Воздухопроницаемая обивка AIR (не пост. с вставками для спинки из алькантары ИЛИ NiteLite)	162 EBPO
G2UPC3	Вставки из алькантары <input type="checkbox"/> Черный <input type="checkbox"/> Сапфир <input type="checkbox"/> Красный перец <input type="checkbox"/> Желтовато-красный <input type="checkbox"/> Суб-лайм <input type="checkbox"/> Ультрафиолет <input type="checkbox"/> Эспрессо (не пост. с нейлоном с набивкой и опцией «Воздухопроницаемая обивка Air»).....	83 EBPO
G2UPC3	<input type="checkbox"/> Отражающие полосы NiteLite для спинки	83 EBPO
G2BUP0	<input type="checkbox"/> Без обивки спинки	БЕСПЛАТНАЯ ОПЦИЯ

ОБИВКА СИДЕНЬЯ

G2SUP4	<input type="checkbox"/> Натягиваемое нейлоновое покрытие (только черного цвета)	СТАНД.
G2SUP0	<input type="checkbox"/> Без обивки сиденья.....	БЕСПЛАТНАЯ ОПЦИЯ
G2SUP6	<input type="checkbox"/> Съёмная пластина сиденья	245 EBPO

ПОДУШКИ СИДЕНЬЯ

G2CSH1	Подушки с пенным наполнителем <input type="checkbox"/> 5 см (2") <input type="checkbox"/> 7,5 см (3") <input type="checkbox"/> 10 см (4").....	92 EBPO
--------	--	---------

БОКОВИНЫ

G2SDG1	<input type="checkbox"/> Боковины из ткани (не пост. со спинкой Ride Designs® Corbac™)	60 EBPO
Алюминий		
G2SDG2	<input type="checkbox"/> вставляемые / съёмные <input type="checkbox"/> Малые ИЛИ <input type="checkbox"/> Стандартные	117 EBPO
G2SDG3	<input type="checkbox"/> вставляемые / съёмные, версия Tetra с отверстием <input type="checkbox"/> Малые ИЛИ <input type="checkbox"/> Стандартные	123 EBPO
G2SDG6	<input type="checkbox"/> Регулируется вместе с защитой колес (требуется опция «Регулировка натяжения обивки спинки с помощью ремней») (не пост. с откидными спинками с регулировкой угла)	197 EBPO

ОПЦИИ ДЛЯ ИНДИВИДУАЛЬНЫХ КОНФИГУРАЦИЙ**Карбоновое волокно**

G2SDG7	<input type="checkbox"/> вставляемые / съёмные <input type="checkbox"/> Малые ИЛИ <input type="checkbox"/> Стандартные	208 EBPO
G2SDG8	<input type="checkbox"/> вставляемые / съёмные, версия Tetra с <input type="checkbox"/> Малые ИЛИ <input type="checkbox"/> Стандартные	215 EBPO
G2SDG11	<input type="checkbox"/> Регулируется вместе с защитой колес (требуется опция «Регулировка натяжения обивки спинки с помощью ремней») (не пост. с откидными спинками с регулировкой угла)	304 EBPO
G2SDG12	<input type="checkbox"/> вставляются / снимаются вместе с защитой колеса	304 EBPO

Поставляются из алюминия и карбонового волокна для неподвижных боковин.

2 GX Бланк заказа

G2SDG13 Боковины установлены по контуру колеса (не пост. с опцией «Боковины из ткани»)212 EBPO

ОПОРЫ ДЛЯ РУК (опоры для рук поставляются с встроенными боковинами)

G2ARM1 Опора для рук в виде скобы, откидывающаяся в сторону (не пост. с рег. по глубине сиденьем, с вариантом Heavy Duty, адаптером при ампутированной конечности и складной стабилизирующей штангой)
 23–30,5 см (9"–12") ИЛИ 30,5–38 см (12"–15") 181 EBPO

G2ARM4 Опора для рук в виде скобы, откидывающаяся назад255 EBPO

G2ARM2 Опора для рук в виде щитка, с регулировкой по высоте, съёмная, с жесткой боковиной (не пост. с рег. по глубине сиденьем, требуется глубина сиденья В не менее 35,6 см)
 23–30,5 см (9"–12") ИЛИ 30,5–38 см (12"–15")
 Стандартная обивка (25,5 см (10")) ИЛИ Удлиненная обивка (5,5 см (14"))273 EBPO

G2ARM3 Опора для рук в виде щитка, рег. по высоте, съёмная, с жесткими боковинами и скобой, используемой при вставании
 Стандартная обивка 25,5 см (10") ИЛИ Удлиненная обивка (35,5 см (14"))301 EBPO

G2ARM8 Опора для рук в виде щитка на 2 точках, с жесткой прокладкой, откид. назад (требуется глубина сиденья не менее 30,5 см)
 23–30,5 см (9"–12") ИЛИ 30,5–38 см (12"–15")
 Стандартная обивка (25,5 см (10")) ИЛИ Удлиненная обивка (35,5 см (14"))273 EBPO

G2ARM9 Опора для рук в виде щитка на 2 точках, с жесткой прокладкой и скобой для вставания, откид. назад (требуется глубина сиденья не менее 30,5 см)
 23–30,5 см (9"–12") ИЛИ 30,5–38 см (12"–15")
 Стандартная обивка (25,5 см (10")) ИЛИ Удлиненная обивка (35,5 см (14"))295 EBPO

Поставляется для всех опор для рук

G2ARM5 Черная обивка из алькантары (не пост. с опорой для рук в виде щитка на 2 точках, откид. назад)88 EBPO

РЕМНИ БЕЗОПАСНОСТИ

G2BLT1 Velcro, регулируемые, черный нейлон42 EBPO

G2BLT2 Bodypoint® 5 см (2"), с фиксатором для автомобильного ремня85 EBPO

G2BLT4 Bodypoint® 2,5 см (1"), с широким фиксатором для автомобильного ремня, с набивкой (не пост. с шир. сиденья сзади А 48–51 см (19"–20"))165 EBPO

G2BLT5 Bodypoint® 4 см (1,5"), с широким фиксатором для автомобильного ремня, с набивкой (не пост. с шириной сиденья сзади А 48–51 см (19"–20"))155 EBPO

G2BLT6 Bodypoint® 4 см (1,5"), с широкой защелкой в варианте для реабилитации, с набивкой (самолетные ремни) (не пост. с шириной сиденья сзади А 48–51 см (19"–20"))155 EBPO

G2BLT7 Bodypoint® 4 см (1,5"), с широким боковым отверстием пластикового замка, с набивкой (не пост. с шириной сиденья сзади А 48 см (19") или 51 см (20"))120 EBPO

G2BLT9 Bodypoint® фиксатор для бедер «Evoflex»210 EUR

G2BL10 Bodypoint® опциональный комплект для установки ремней20 EBPO

РЕМЕНЬ ДЛЯ ИКР

G2CLF2 Velcro, регулируемый

Узкий (Рекомендуется при обхвате ступни 23–30,5 см (9"–12"))

Средний (Рекомендуется при обхвате ступни 28–38 см (11"–15"))

Широкий (Рекомендуется при обхвате ступни 35,5–43 см (14"–17"))

Очень широкий (Рекомендуется при обхвате ступни 40,5–48 см (16"–19"))35 EBPO

G2CLF3 Bodypoint®, с набивкой, регулируемые ремни Velcro

Средний (Рекомендуется при обхвате ступни 30,5–38 см (12"–15"))

Широкий (Рекомендуется при обхвате ступни 40,5–51 см (16"–20"))90 EBPO

G2CLF1 Нейлоновый ремень, прочный, с пластиковой застежкой25 EBPO

КАРМАН НА СПИНКЕ

G2BCK1 Малый – Черный нейлон55 EBPO

G2BCK2 Большой – Черный нейлон70 EBPO

КАРМАН НА СИДЕНЬЕ

G2PCH1 Малый – Черный нейлон45 EBPO

G2PCH2 Большой – Черный нейлон50 EBPO

ЗАЩИТА СПИЦ от SPOZEE.COM

G2GRD1 Прозрачная, с логотипом TiMotion (не пост. с задними колесами «Mag»)145 EBPO

G2GRD2 Мотив «Лягушка на скутере» (пост. с задними колесами «Shadow»)195 EBPO

G2GRD3 Мотив «Цветовой спектр» (ROYGBIV) на черном фоне (пост. с задними колесами «Shadow»)195 EBPO

G2GRD4 Мотив «Лиловая вечеринка» (пост. с задними колесами «Shadow»)195 EBPO

ОПЦИИ ДЛЯ ИНДИВИДУАЛЬНЫХ КОНФИГУРАЦИЙ

УСТРОЙСТВА ПРОТИВ ОПОКИДЫВАНИЯ

G2TIP1 Аллюминиевые, черные, пара140 EBPO

G2TIP7 Аллюминиевые, черные, отдельные70 EBPO

Закрепляется на левой ИЛИ на правой стороне БЕСПЛАТНАЯ ОПЦИЯ

G2TIP2 Flip-up, откидные (пара)295 EBPO

G2TIP8 Flip-up, откидные, отдельные

Закрепляется на левой ИЛИ на правой стороне БЕСПЛАТНАЯ ОПЦИЯ

АКСЕССУАРЫ

G2UEST1 Терапевтический столик 30,5–36 см (12"–14") ИЛИ 33–38 см (13"–15") Ширина сиденья А (требуется опоры для рук)250 EBPO

G2GS1 Приспособления для фиксации тазовой области85 EBPO

G2LUG1 Шнур для перевозки багажа (не пост. с высоко монтируемыми опорами для стоп, откид. в сторону, или цельной опорой для стоп, откид. вверх)133 EBPO

G2MPCT2 Вставки из алькантары на покрытии рамы из неопрена

Черный Сапфир Красный перец Желто-красный Суб-лайм Ультрафиолет Эспрессо83 EBPO

2 GX Бланк заказа

G2CH1	<input type="checkbox"/>	Кронштейн для трости	125 ЕВРО
G2HS1	<input type="checkbox"/>	Набор из 9 ключей с внутренним шестигранником (размеры в дюймах)	23 ЕВРО
G2HS2	<input type="checkbox"/>	Доп. набор из 9 ключей с внутренним шестигранником (размеры в дюймах)	23 ЕВРО

Компания Titan Deutschland GmbH производит большое количество вариантов инвалидных колясок, чтобы удовлетворить потребности всех пользователей. Окончательный выбор определенной модели, опций и принадлежностей зависит только от решения пользователя и консультантов-специалистов в области медицины.

Последний вариант бланков для заказов вы найдете на сайте www.ortho-titan.com. Цены, стандартные характеристики, опции и принадлежности могут быть изменены в любое время без предварительного уведомления. Все права защищены. Торговые марки отмечены символами TM и ®.

Titan Deutschland GmbH

An der Leimenkaut 31
61352 Bad Homburg, Germany
(06172) 684 441 / 684 439
titan@ortho-titan.com